



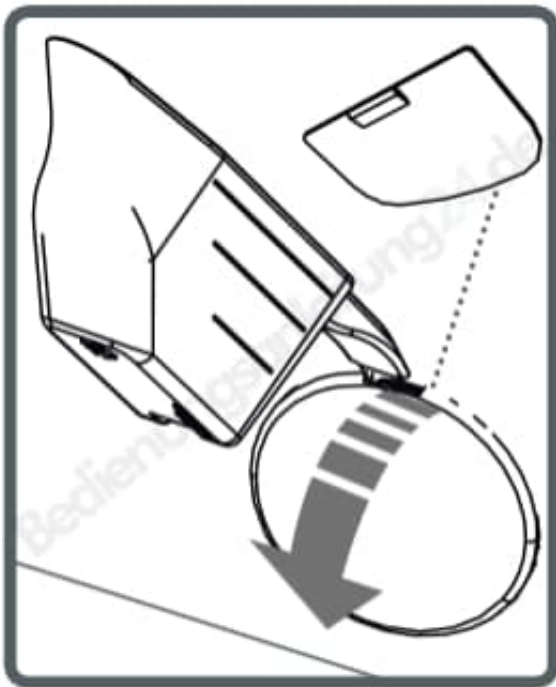
Telefunken TFW 4441

Pumpenfilter reinigen

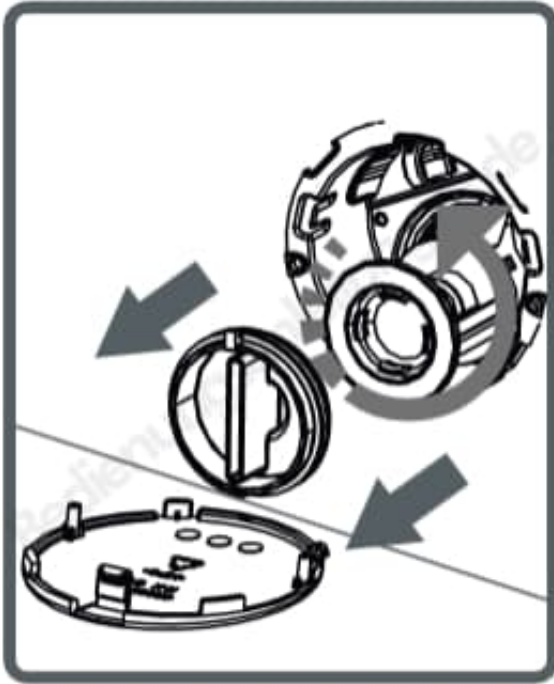
Die Maschine enthält ein Filtersystem, das während des Entleerungsbetriebs nach einem abgeschlossenen Waschgang das Gelangen von Fäden aus der Wäsche und andere kleine Materialien in die Pumpe, verhindert und seine Lebensdauer verlängert. Es wird empfohlen, dass der Pumpenfilter etwa alle 2 Monate gereinigt wird.

So reinigt man den Pumpenfilter:

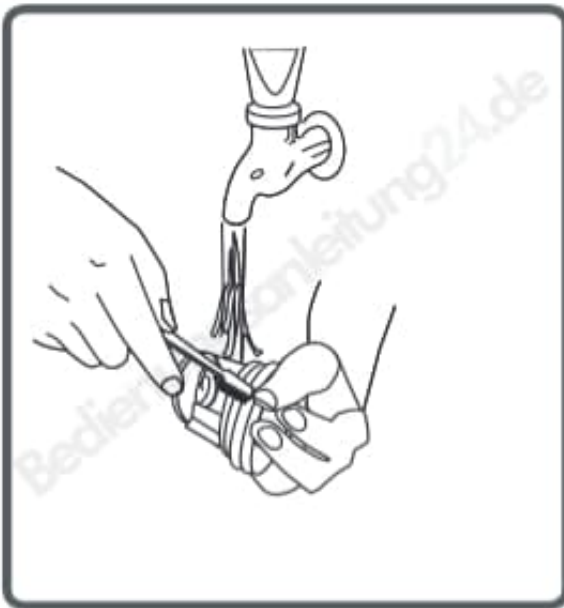
1. Ihr könnt den Waschpulver-Spaten, der mitgeliefert wurde, oder die Flüssigwaschmittel-Pegelplatte benutzen, um die Pumpe zu öffnen.
Legt das Endteil des Kunststoffteils auf die Öffnung des Deckels und drückt gegen.
So wird der Deckel geöffnet.



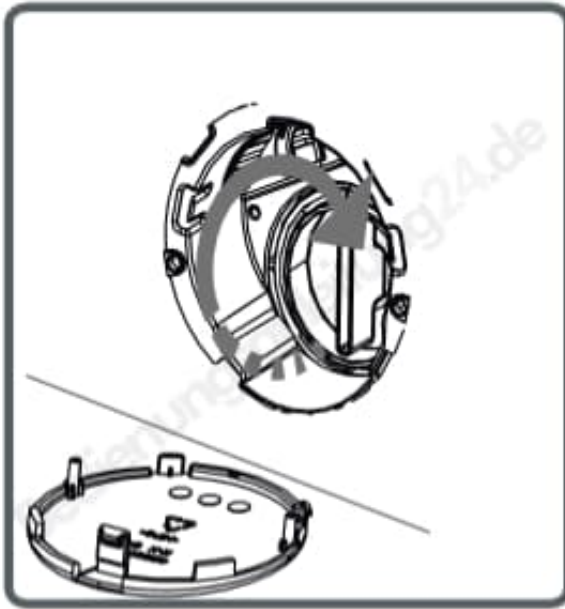
2. Bevor ihr den Filterdeckel öffnet, legt einen Behälter darunter, um zu verhindern, dass das Wasser ausläuft.
3. Löst den Filter, indem ihr ihn gegen den Uhrzeigersinn dreht und entfernt und zu euch heraus zieht.
Je nach der Menge des Wassers im Inneren der Maschine, kann es sein, dass ihr den Wassersammelbehälter ein paar mal entleeren müsst.



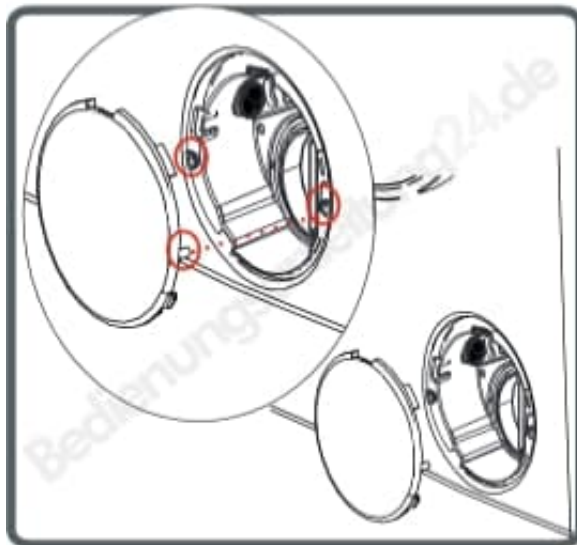
4. Reinigt den Filter mit Hilfe einer Bürste.



5. Nach dem Reinigen des Filters, setzt die Filterabdeckung wieder drauf und dreht es durch Drehen im Uhrzeigersinn wieder fest.



6. Achtet auf die richtige Platzierung, da die Maschine sonst undichtig werden kann.



7. Dreht den Pumpendeckel durch Drehen im Uhrzeigersinn wieder fest.

