




# Wiko Harry

## "OK Google" deaktivieren

So könnt ihr *Ok Google* einfach ausschalten:

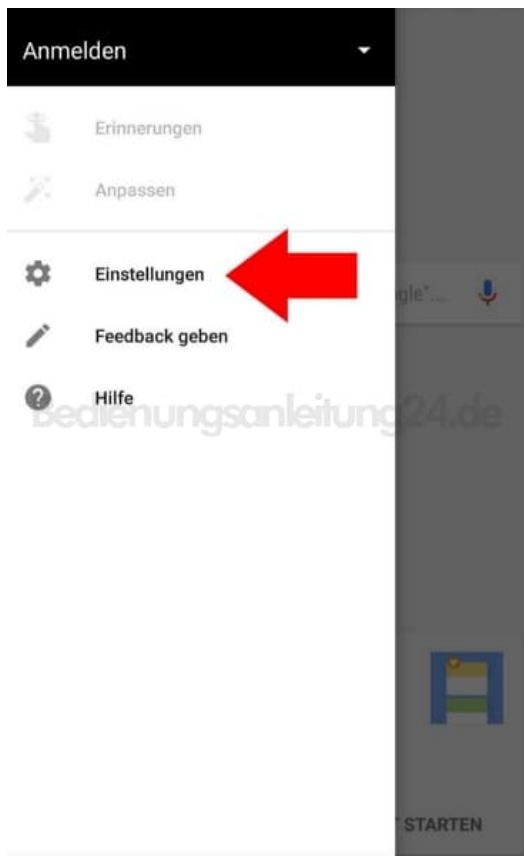
1. Öffnet die **Google App**.



2. Öffnet das **Menü**.



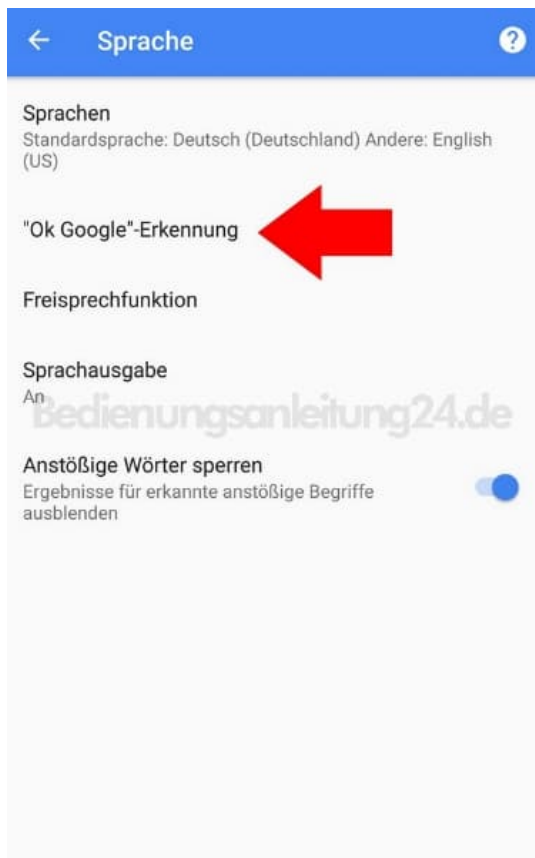
3. Wählt hier die **Einstellungen**.



4. Klickt in diesem Menü auf **Sprache**.



5. Öffnet den Punkt "**Ok Google**"-Erkennung oder je nach Betriebssystem auch **Voice Match**.



6. Zieht die **Schieberegler aller aktiven Punkte nach links**, damit die Suche nicht automatisch eingeschaltet ist.



Je nach Smartphone-Betriebssystem unterscheiden sich die Menünamen geringfügig.