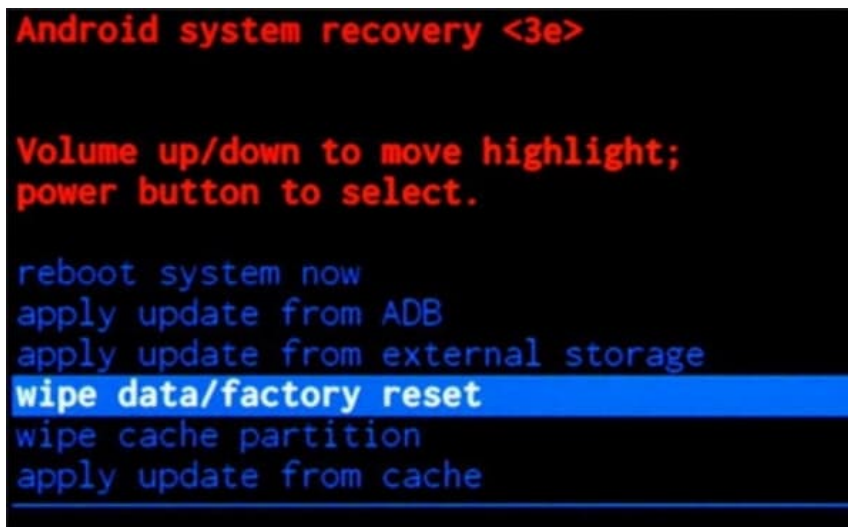




Cubot Max

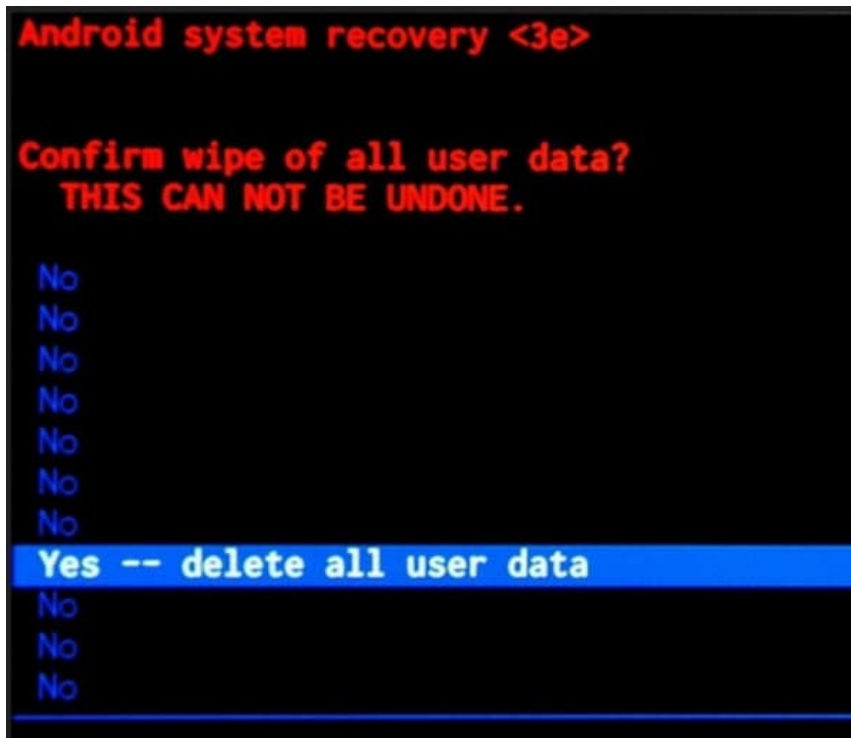
Hardreset durchführen

1. Schalte, wenn noch nicht geschehen, das Handy komplett aus. Halte dazu den **Power Button** an der Seite **ein paar Sekunden gedrückt**.
2. Halte nun die **Volume Up** und den **Power Button gleichzeitig gedrückt**, bis das Android Männchen. Dann kannst du die Tasten los lassen.
3. Bestätige den Recovery Modus, indem du den **Power Button** kurz gedrückt hältst.
4. Wähle **Wipe Data/Factory Reset** mit den **Volume Tasten** aus und bestätige mit dem **Power Button**.

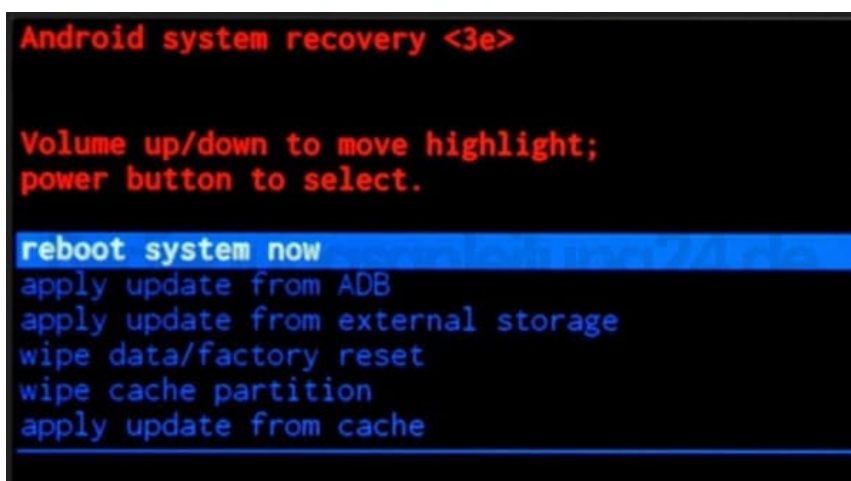


5. Wähle **YES**

delete all user data aus und bestätige wieder mit dem Power Button.



6. Wenn das Wiederherstellungsmodus-Menü erneut auf dem Bildschirm erscheint, wähle die Option **reboot system now**.



7. Das Handy wird nun zurückgesetzt und startet anschließend neu. Dieser Vorgang kann bis zu 10 Minuten dauern und ist völlig normal.

HINWEIS Ein Hardreset löscht alle auf dem Handy befindlichen Daten und versetzt es in den Werkszustand zurück.