



## Tefal PRO X-Pert Plus


### Bügeleisen entkalken

Die Entkalkung des Bügeleisens der Dampfbügelstation Pro X-Pert von Tefal ist mit wenigen Handgriffen erledigt.

1. Das Bügeleisen muss entkalkt werden, wenn die **ANTI-CALC** Leuchte aufleuchtet.



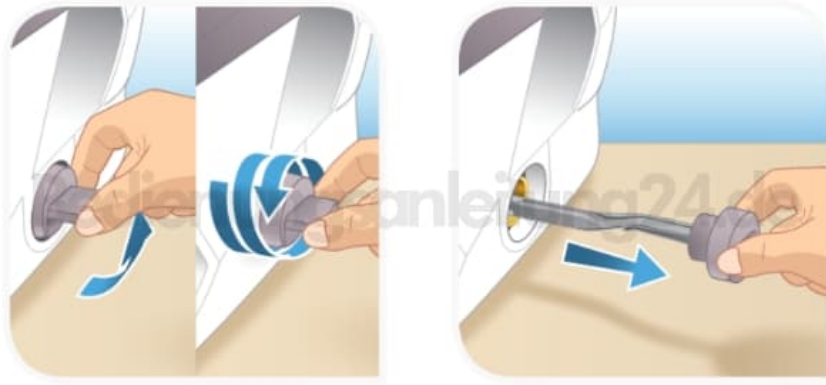
2. Schaltet das Gerät ab und zieht den Netzstecker aus der Steckdose.



3. Lasst das Bügeleisen mindestens 2 Stunden vollständig abkühlen.




4. Schraubt den Entkalkungsstab heraus.



5. Reinigt den Stab unter klarem Wasser und befreit ihn von Ablagerungen.



6. Dreht den Stab wieder ein.



7. Verbindet das Gerät wieder mit der Steckdose und schaltet es ein.



8. Drückt die ANTI-CALC Taste. Fertig.

