



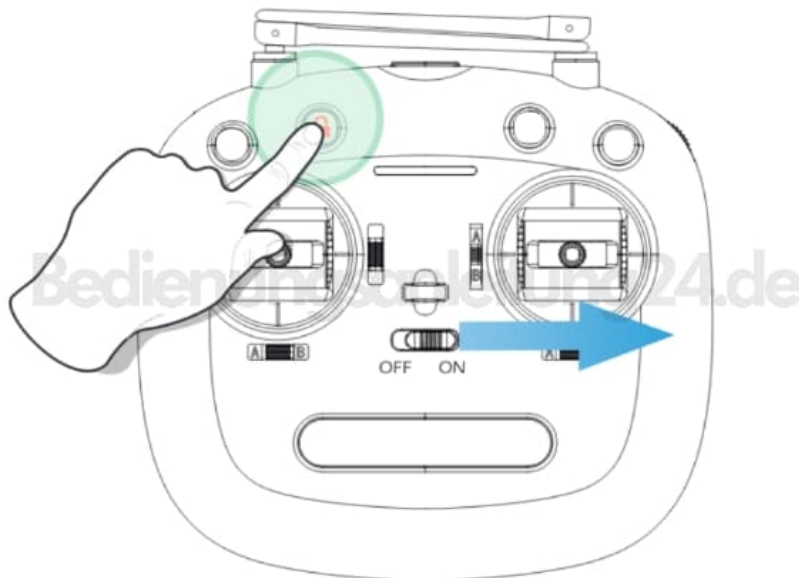
# Holy Stone HS700

## Transmitter kalibrieren

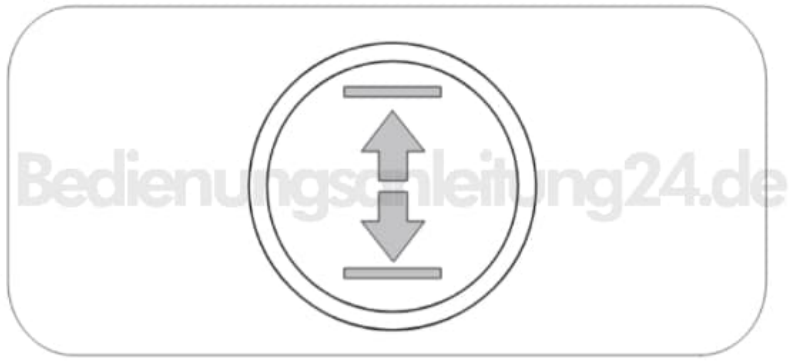
Die Kalibrierung des Transmitters ist standardmäßig abgeschlossen. Es ist nicht erforderlich, den Joystick zu kalibrieren, wenn er normal arbeitet.

Bitte schalte die Drohne nicht ein, wenn du den Joystick für den Sender kalibrierst.

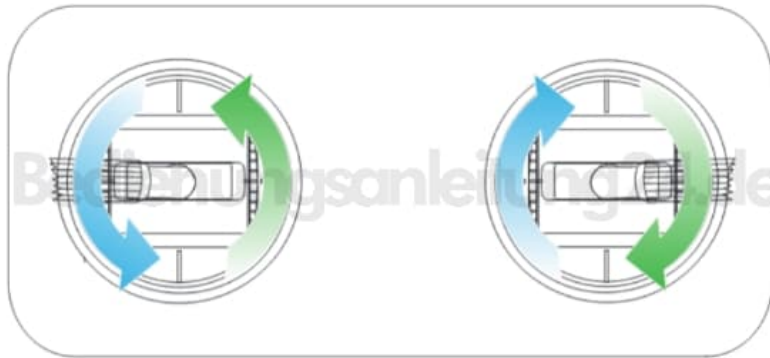
1. Halte die Schloss-Taste gedrückt und schiebe den Netzschalter nach rechts.



2. Drücke 3 Sekunden lang die Taste, der Sender gibt 3 Pieptöne aus.



3. Drehe in einem vollen Kreis sowohl den linken als auch den rechten Joystick für zwei Kreise in eine beliebige Richtung.



4. Drücke 3 Sekunden lang die Taste, der Piepton ertönt dreimal. Die Kalibrierung des Senders ist jetzt abgeschlossen.

