



Xiaomi Redmi Note 8 Pro

Über das Telefon - Systeminformationen anzeigen


Wenn ihr z. B. sehen möchtet, welche Android Version auf eurem Smartphone installiert, könnt ihr dies in den Systeminformationen überprüfen. Dort werden euch auch weitere Informationen über euer Smartphone angezeigt.

Folgt dazu den nachstehenden Schritten:

1. Öffnet eure App-Übersicht.



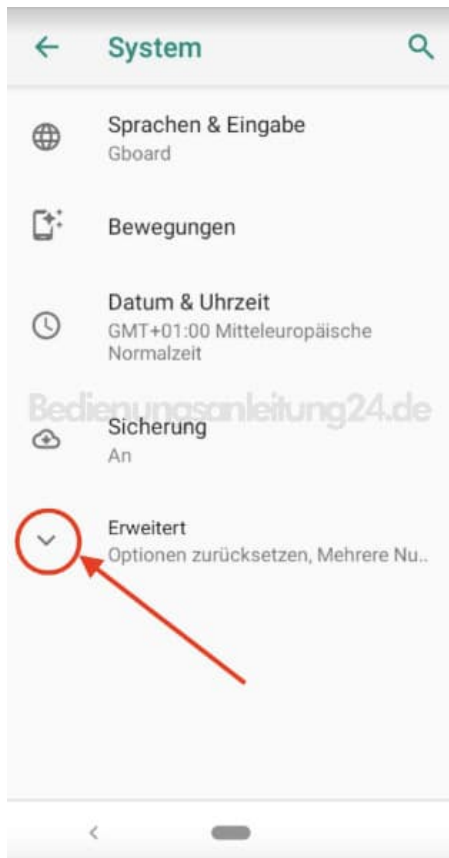
2. Sucht hier nach der **Einstellungen** App und tippt diese an.



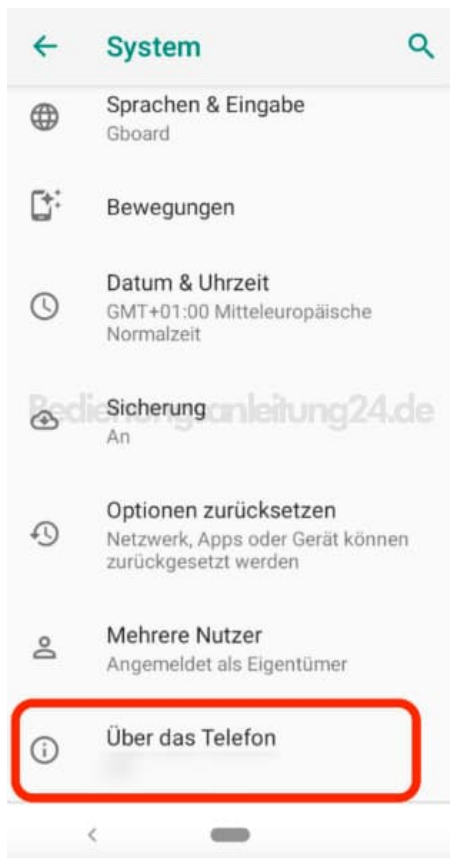
3. Scrollt in der Übersicht der Einstellungen nach ganz unten auf den Menüpunkt **System**.



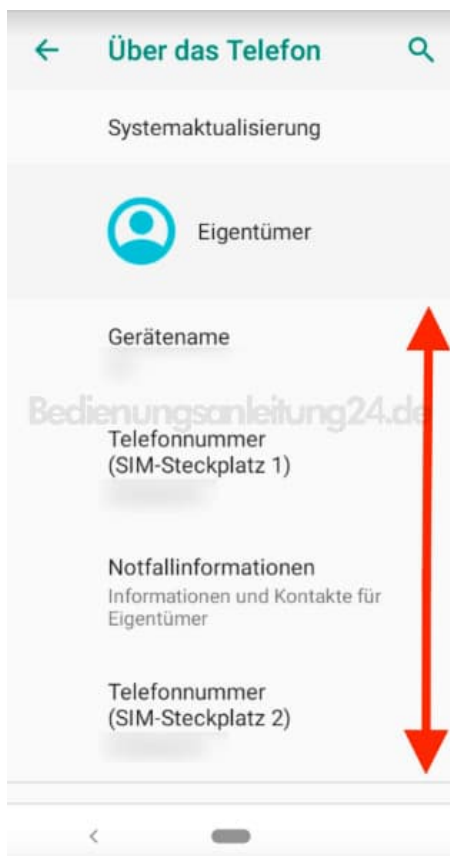
4. Hier werden euch nur "die wichtigsten" Einstellungen angezeigt. Um mehr zu sehen, tippt auf v **Erweitert**.

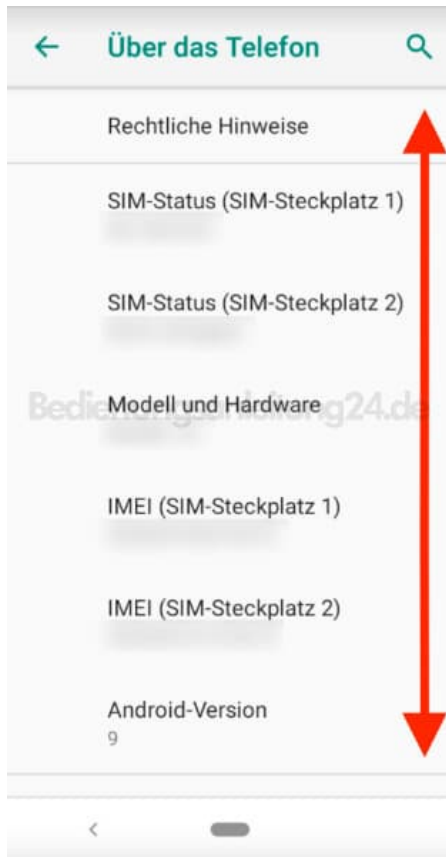


5. In der erweiterten Ansicht findet ihr ganz unten die Option **Über das Telefon**. Tippt diese Option an.



6. In der Übersicht sieht ihr nun jegliche Informationen **"Über das Telefon"**, die ihr durch scrollen anzeigen lassen könnt.





7.



8.

