




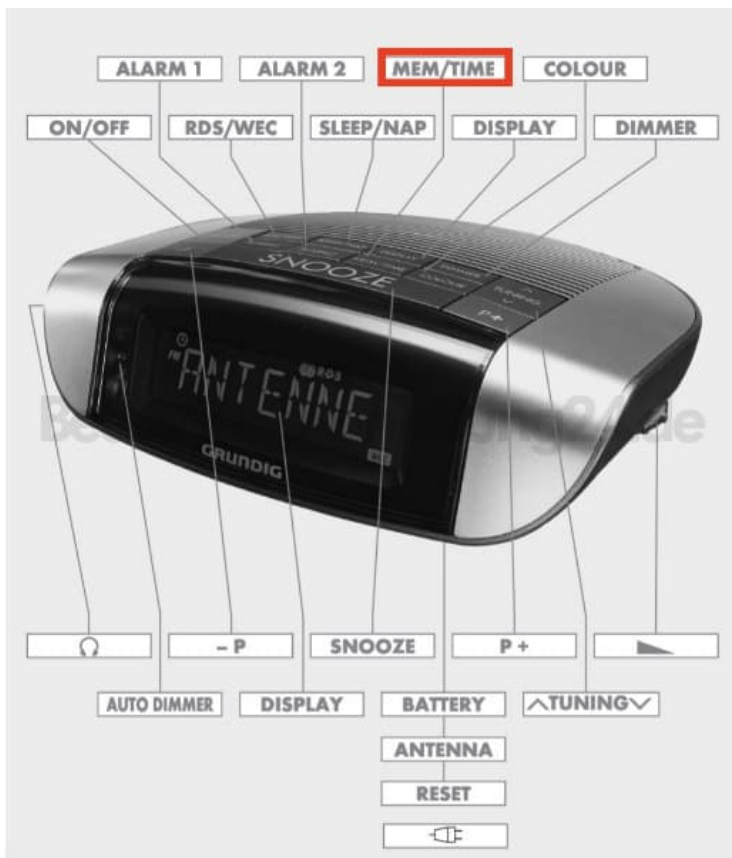
# Grundig Sonoclock 660 Uhrenradio

## Uhrzeit einstellen

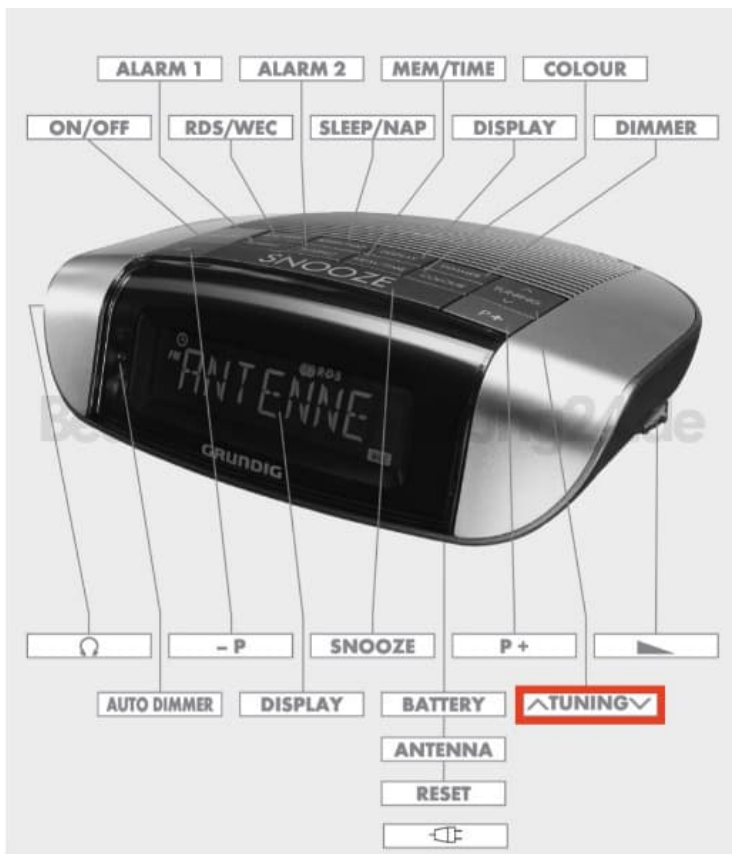
1. Gerät mit »ON/OFF« in Bereitschaft (Stand-by) schalten.



2. »MEM/TIME« so lange drücken und gedrückt halten, bis in der Anzeige die Stunden blinken.



3. Stunden mit »^ **TUNING** ^« einstellen und mit »**MEM/TIME**« bestätigen.  
 - Anzeige: Die Minuten blinken.



4. Minuten mit »**^ TUNING v**« einstellen und mit »**MEM/TIME**« bestätigen.
  - Anzeige: die aktuelle Uhrzeit.