




Blackview A60 (2019) 3G

Google Spracheingabe deaktivieren

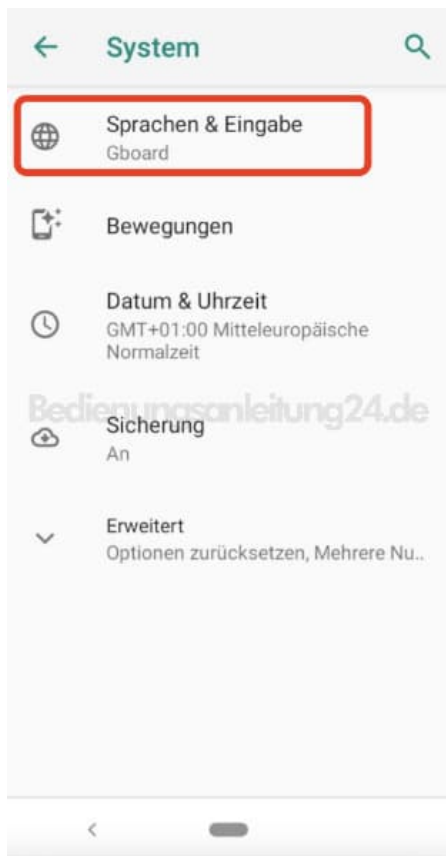
1. Öffnet zunächst die **Einstellungen** App.



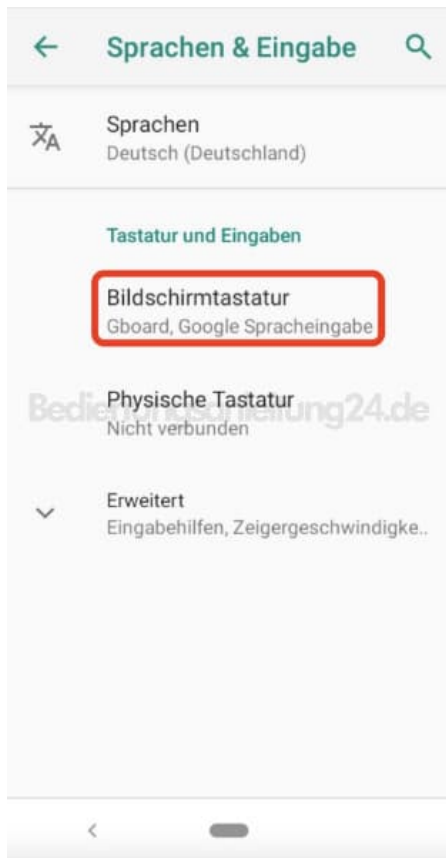
2. Scrollt nach ganz unten zu **System**.



3. Tippt auf **Sprachen & Eingabe**.



4. Wählt **Bildschirmtastatur**.



5. Tippt jetzt auf **+ Tastaturen verwalten**.



6. Deaktiviert den Schalter hinter **Google Spracheingabe**.



7. Die Spracheingabe ist jetzt deaktiviert.



8. Über + **Tastaturen verwalten** könnt ihr dies jederzeit wieder rückgängig machen.

