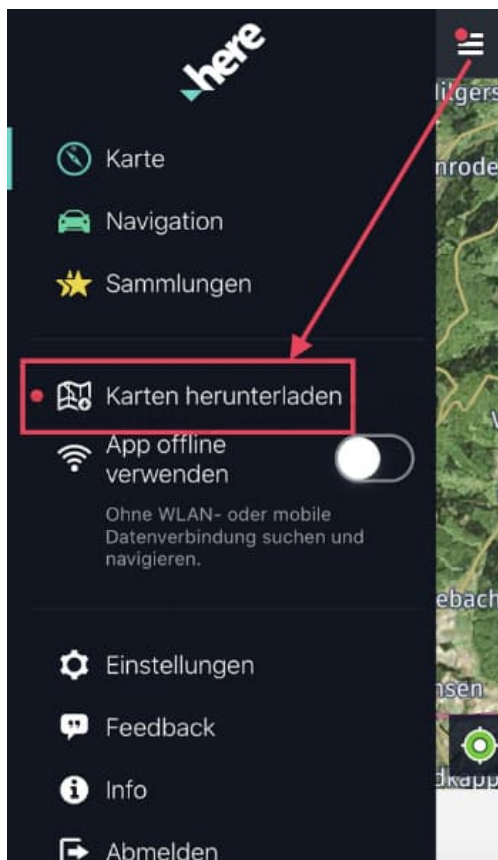
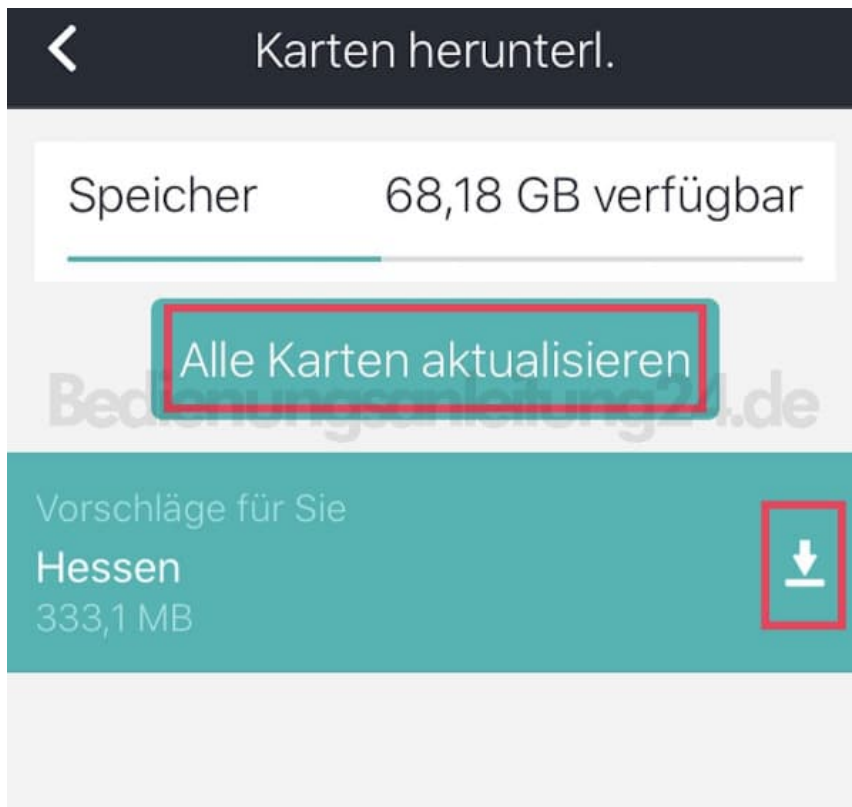


1. Öffne die App, tippe oben links auf das **Menü Symbol** ≡ und wähle **Karten herunterladen**.

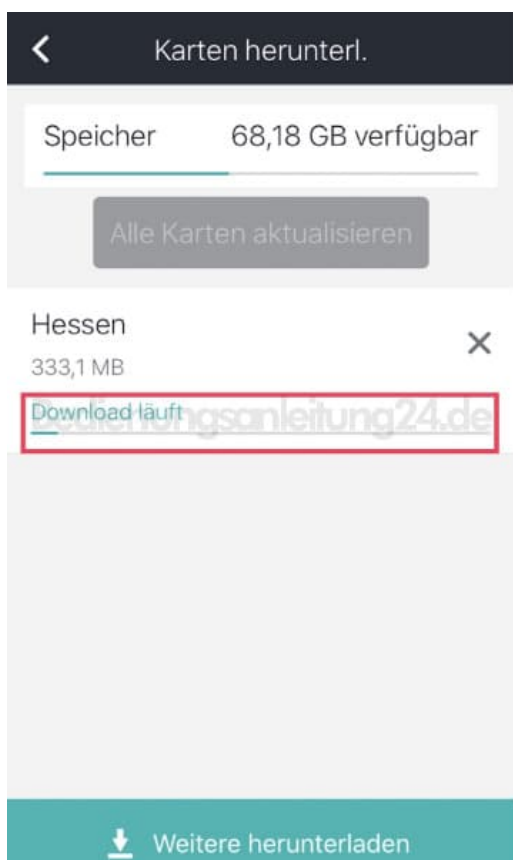


2. Wähle "Alle Karten aktualisieren", um sie zu aktualisieren.

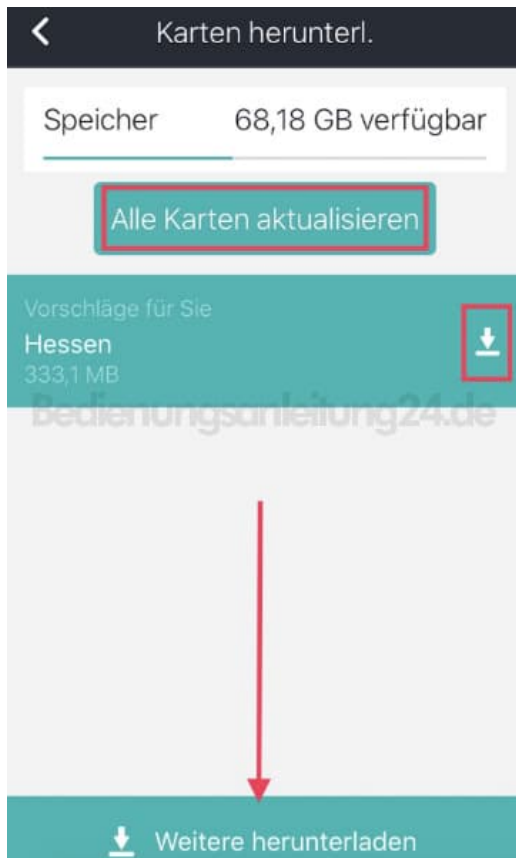
Um neue Karten zu laden, drücke den Button hinter der z. B. vorgeschlagenen Karte.



3. Die Karte wird heruntergeladen. Der Fortschrittsbalken ist farblich dargestellt.



4. Möchtest du eine andere Karte haben, tippe auf **"Weitere herunterladen"**.



5. Wähle die entsprechende Karte aus und tippe wieder auf den Button zum Downloaden. Auch hier ist wieder der farbige Fortschrittsbalken zu sehen und zeigt an, wie weit der Download ist.

Fertig.

Europa	
Montenegro 212,4 MB	↓
Niederlande 546,5 MB	↓
Norwegen 491,3 MB	↓
Österreich 513,8 MB Download läuft	↓
Polen 749,1 MB	↓
Portugal 423,5 MB	↓
Rumänien 449,5 MB	↓