



Cubot KingKong Mini 4G

Opera installieren und als Standardbrowser festlegen

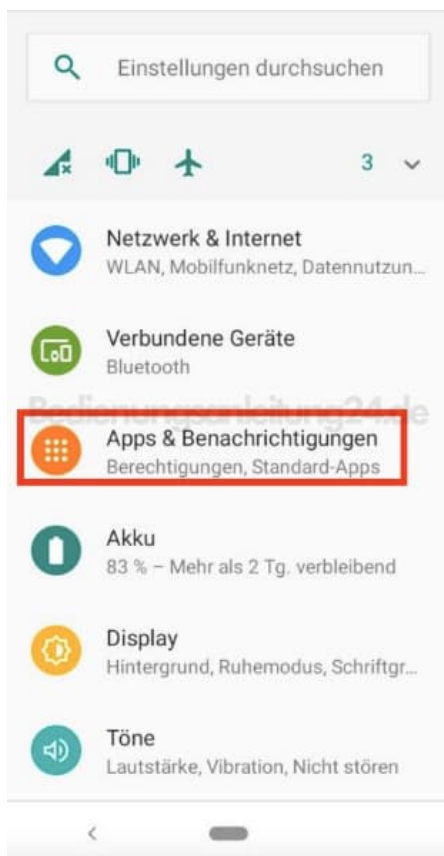
Zuerst muss die Opera App heruntergeladen und installiert werden.

Hier der Downloadlink zur App:

- [Webbrowser Opera Touch](#)

Anschließend geht es wie folgt weiter:

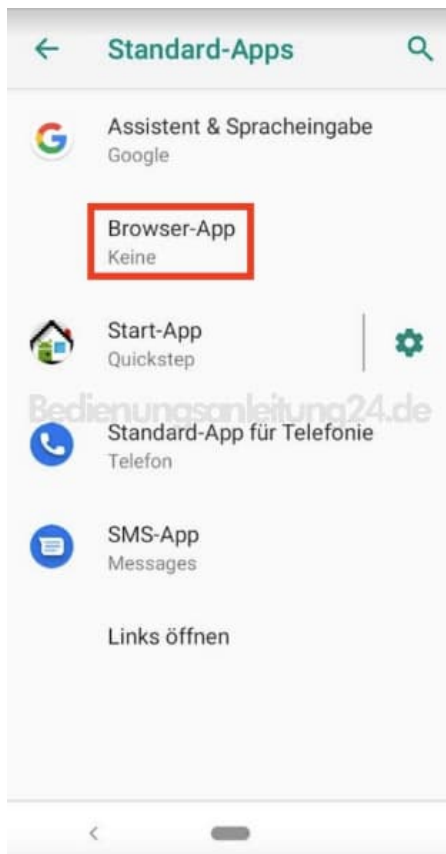
1. Öffne die **Einstellungen** und **Apps & Benachrichtigungen**.



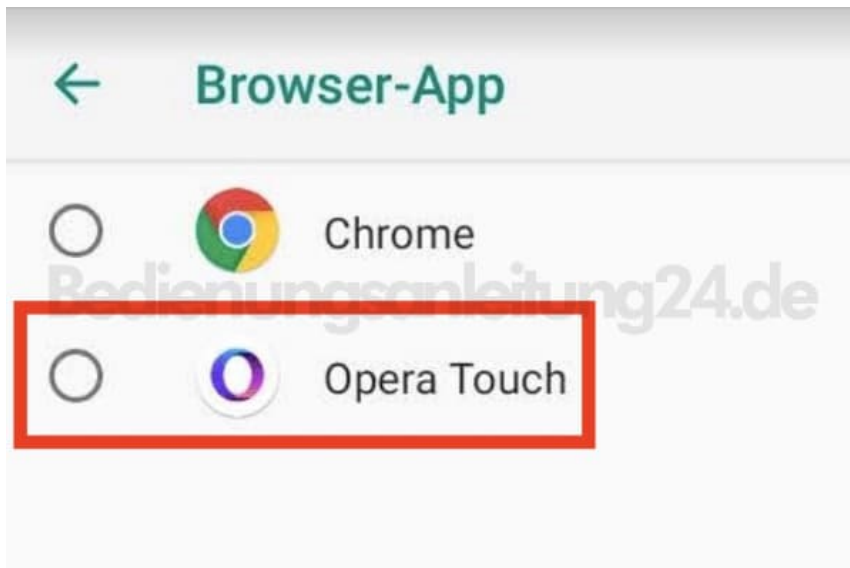
2. Wähle **Standard-Apps**.




3. Tippe auf **Browser-App**.




4. Hier legst du jetzt **Opera** fest.



5. Das Feld wird markiert. Gehe oben mit dem Pfeil zurück.




6. Opera ist nun als Standard-Browser festgelegt.



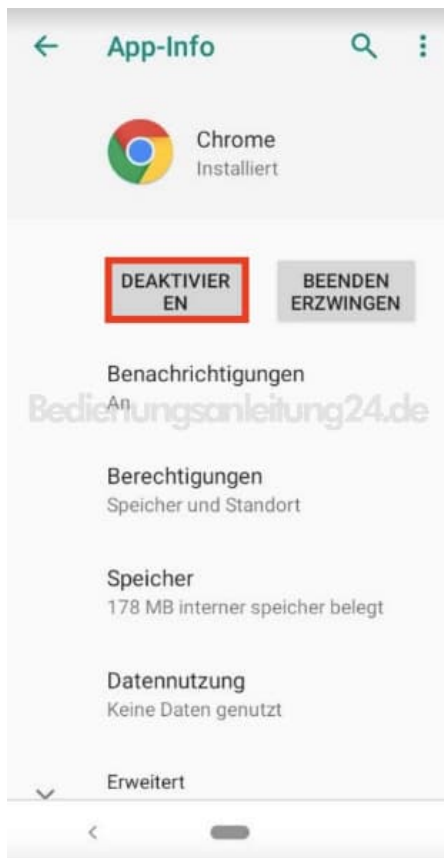
7. Gehe zurück in die Übersicht und tippe auf **Alle ... Apps anzeigen**.



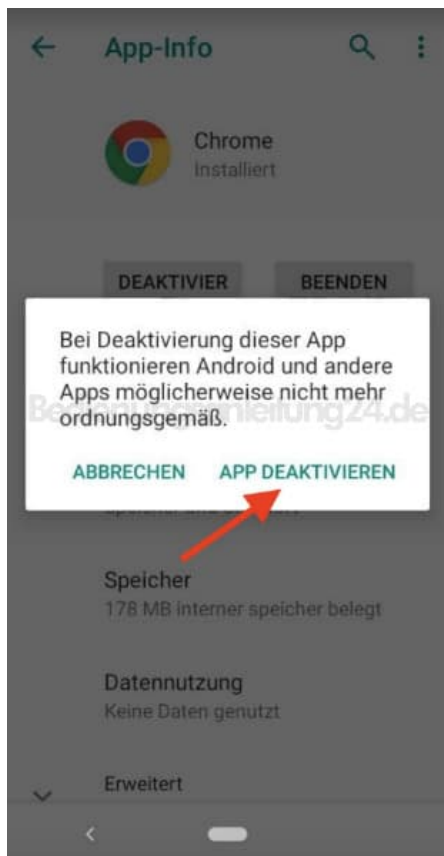
8. Wähle **Chrome**.



9. Tippe auf **DEAKTIVIEREN**.



10. Tippe auf **APP DEAKTIVIEREN**.



11. Bestätige mit **OK**.
Fertig.

