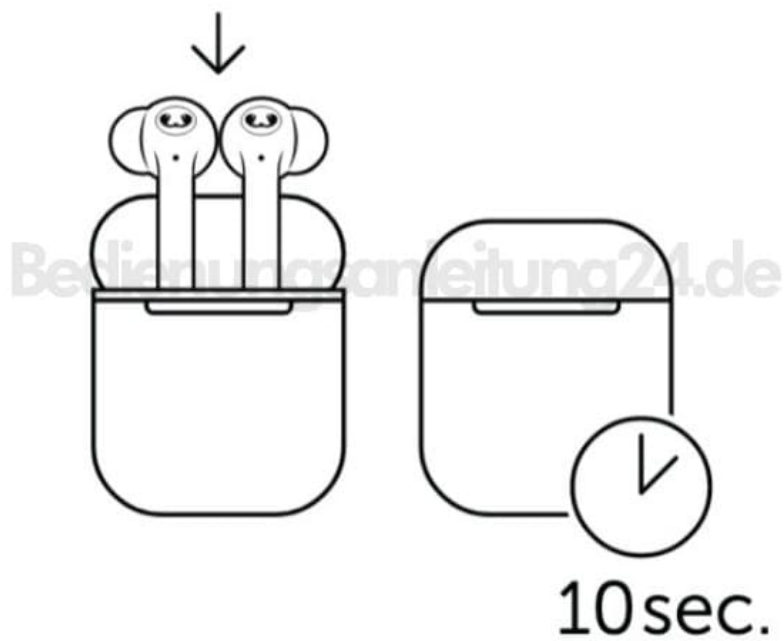




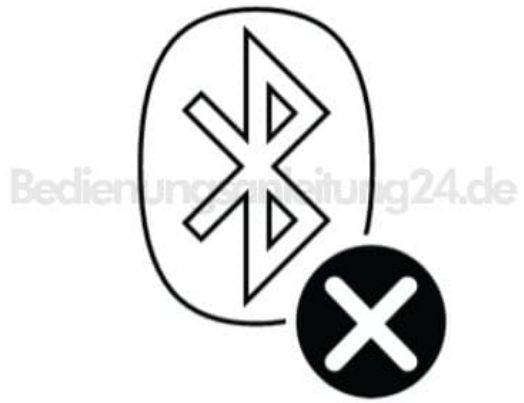
Fresh 'N Rebel Twins Tip

Neustart durchführen

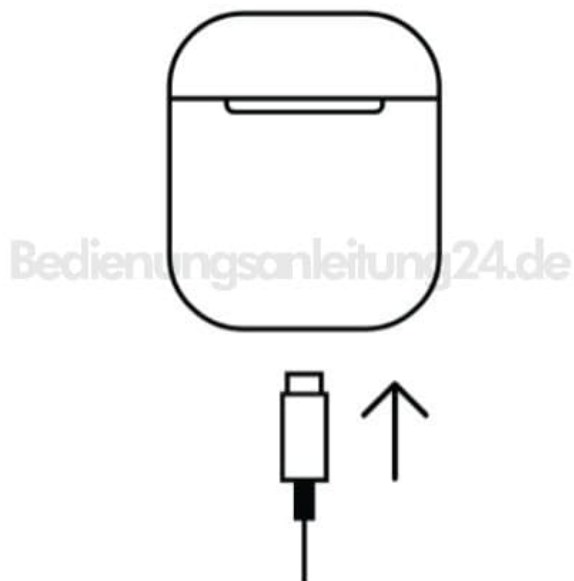
1. Stecke die Kopfhörer in das Gehäuse, schließe den Deckel und warte 10 Sekunden lang.



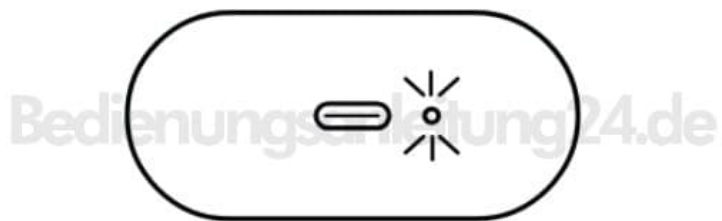
2. Deaktiviere alle Bluetooth-Geräte, die sich automatisch mit deinen Twins verbinden.



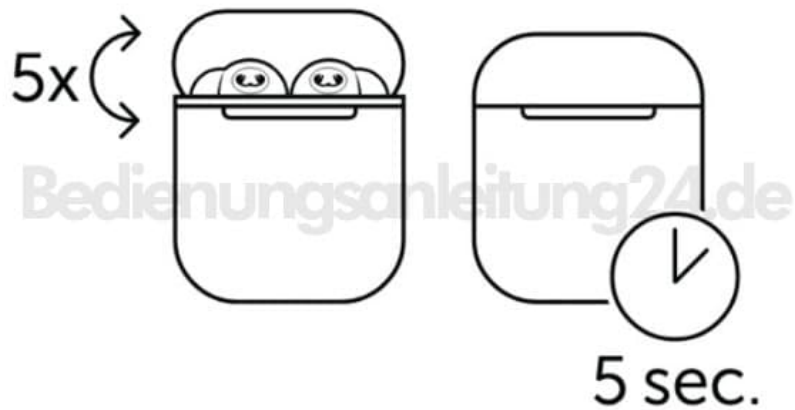
3. Verbinde das Ladekabel mit dem Gehäuse.



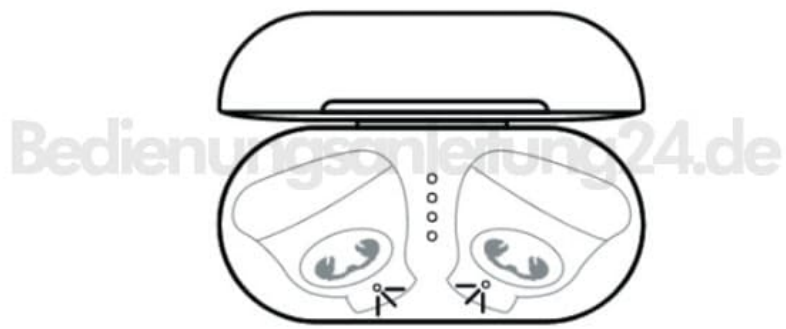
4. Sehe nach, ob die kleine LED neben dem USB-C-Port leuchtet.



5. Öffne und schließe das Gehäuse mindestens 5 Mal in 5 Sekunden.



6. Die LEDs an den Kopfhörern blinken nun in rascher Folge. Warte, bis dies aufhört und probiere die Kopfhörer jetzt erneut aus. Du musst die Twins eventuell erneut mit deinem Gerät pairen (verbinden).



7. Fertig!

