



Samsung Galaxy A10

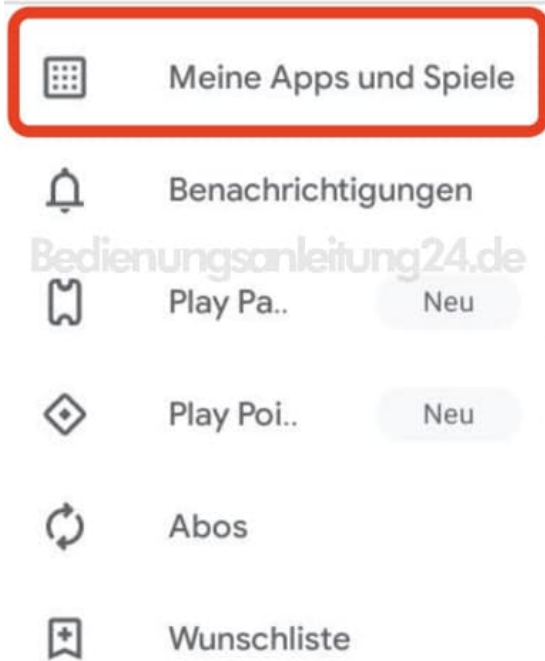
Apps aktualisieren

App Updates sind eine wichtige Grundlage zur Sicherheit und Funktion eures Smartphones. Daher solltet ihr regelmäßig nachsehen, ob Updates vorliegen. Dazu geht ihr wie folgt vor:

1. Öffnet die Google Playstore App. Tippt auf das Menü-Symbol links oben ☰.



2. Hier wählt ihr **Meine Apps und Spiele**.



3. Nun werden euch alle Apps aufgelistet, für die ein Update vorliegt. Ihr könnt sie einzeln auswählen, indem ihr auf **Aktualisieren** hinter der jeweiligen App tippt, oder einfach auf **Alle aktualisieren**, damit alle Updates installiert werden.



Tip: Updates am besten immer dann aktualisieren, wenn eine WLAN Verbindung steht.

← Meine Apps und Spiele

Updates Installiert Mediathek Teil

Keine Probleme gefun..
Play Protect hat vor
wenigen Augenblicken
einen Scan durchgeführt

Ausstehend...
Automatische Updat... **Alle aktualis.**

	Gmail 16 M	Aktualisieren
	Google G 5,8 M	Aktualisieren