

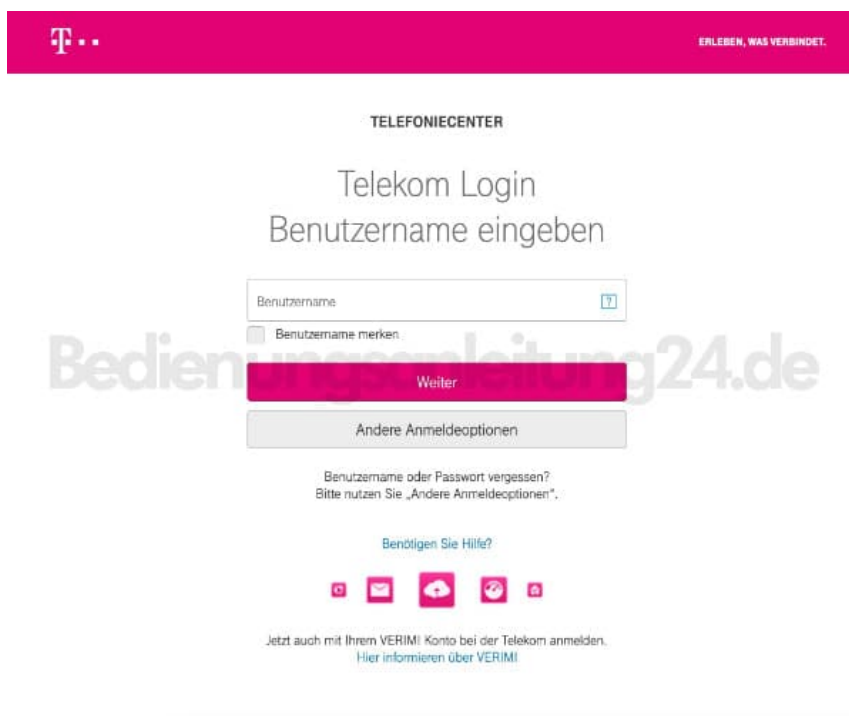


Gigaset CL660HX

Rufnummer blockieren - Telekom Telefoniecenter

Anrufsperrungen können im Telefoniecenter www.telekom.de/telefoniecenter verwaltet werden.

1. Als Login muss das Login zum Kundencenter Festnetz genutzt werden. Das besteht aus der im Festnetzvertrag eingerichteten E-Mail-Adresse+Passwort oder, falls noch nicht eingerichtet, aus der Zugangsnummer und dem persönlichen Kennwort aus den Internet-Zugangsdaten.

The image shows a screenshot of the Telekom login page. At the top, there is a pink header with the Telekom logo on the left and the slogan 'ERLEBEN, WAS VERBINDET.' on the right. Below the header, the text 'TELEFONIECENTER' is centered. The main heading is 'Telekom Login' followed by 'Benutzername eingeben'. There is a text input field for the username with a small icon on the right. Below the field is a checkbox labeled 'Benutzername merken'. A prominent pink button labeled 'Weiter' is positioned below the checkbox. Underneath is a grey button labeled 'Andere Anmeldeoptionen'. Further down, there is a link for 'Benutzername oder Passwort vergessen?' with the instruction 'Bitte nutzen Sie „Andere Anmeldeoptionen“.'. Below that is a link 'Benötigen Sie Hilfe?' followed by five social media icons (Facebook, Email, YouTube, Twitter, and Instagram). At the bottom, there is a link 'Jetzt auch mit Ihrem VERIMI Konto bei der Telekom anmelden.' and a sub-link 'Hier informieren über VERIMI'.

2. Wähle die entsprechende Nummer aus und klicke auf **"Weiter"**.



3. Klicke im Bereich "Erreichbarkeit" auf **"Anrufer blockieren"**.



4. Hier stellt man nun ein, welche Regel für das Blockieren gelten soll.

Möchte man eine Nummer eingeben, klicke im Bereich "Individuelle Rufnummer" auf **"Negativliste"**.





5. Gib hier im Feld die Telefonnummer ein, die blockiert werden soll.

Negativliste

Legen Sie fest, welche Rufnummern oder -bereiche nicht durchgestellt werden dürfen.

1 Rufnummer gesperrt

Name oder Nummer eingeben 



Schließen

6. Klicke auf das "+", um die Nummer der Negativliste hinzuzufügen.

Negativliste

Legen Sie fest, welche Rufnummern oder -bereiche nicht durchgestellt werden dürfen.

1 Rufnummer gesperrt

| | |
|--------------|---|
| 040 15554073 | + |
| 040 15554073 | 🗑 |

Schließen

7. Soll eine Nummer aus der Negativliste entfernt werden, klicke auf das Mülleimer Symbol hinter der entsprechenden Nummer.

Negativliste

Legen Sie fest, welche Rufnummern oder -bereiche nicht durchgestellt werden dürfen.

2 Rufnummern gesperrt

| | |
|---------------------------|---|
| Name oder Nummer eingeben | + |
| 040 15554073 | 🗑 |
| 040 15554073 | 🗑 |

Schließen

