




Blackview A70

Klingelton einstellen

So stellst du Klingeltöne und Lautstärke ein:

1. Öffne die **Einstellungen** App auf deinem Smartphone.



2. Wische nach unten zum Menüpunkt **Töne**.



Apps & Benachrichtigungen

Kürzlich verwendete Apps,
Standard-Apps



Akku

16 %



Display

Hintergrund, Ruhemodus,
Schriftgröße



Töne

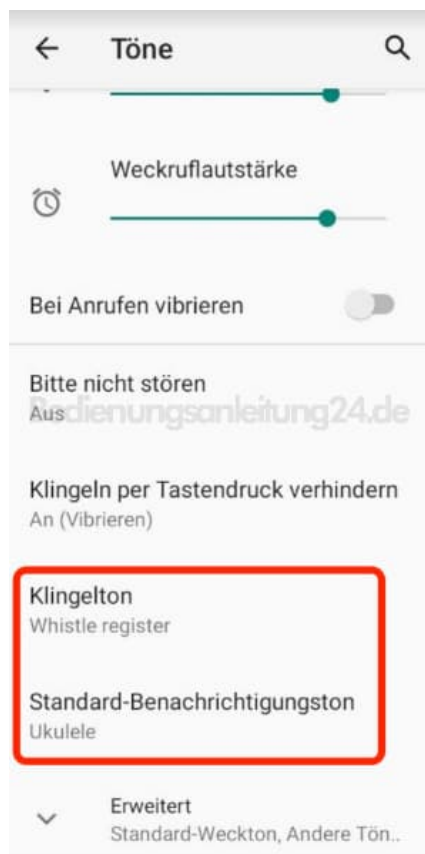
Lautstärke, Vibration, Bitte nicht
stören



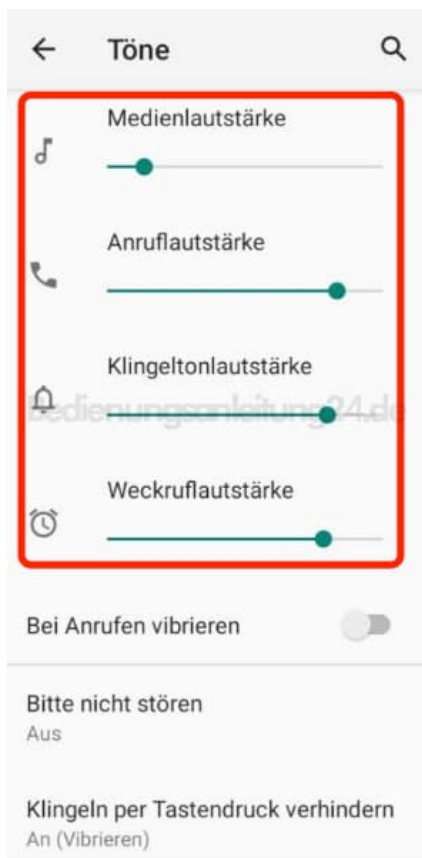
Speicher

21 % belegt – 25,39 GB frei

3. Wische wieder etwas unten und lege hier Klingl- und bei Bedarf auch andere Töne fest. Tippe auf den entsprechenden Menüpunkt und wähle einen Ton aus.



4. Wische wieder nach oben und lege für die verschiedenen Bereich die Lautstärke fest. Wische den entsprechenden Schieberegler dazu einfach nach links für leiser oder nach rechts für lauter.



5. Wenn du fertig bist, verlasse das Menü einfach über den **Zurück** Pfeil oben links.

