

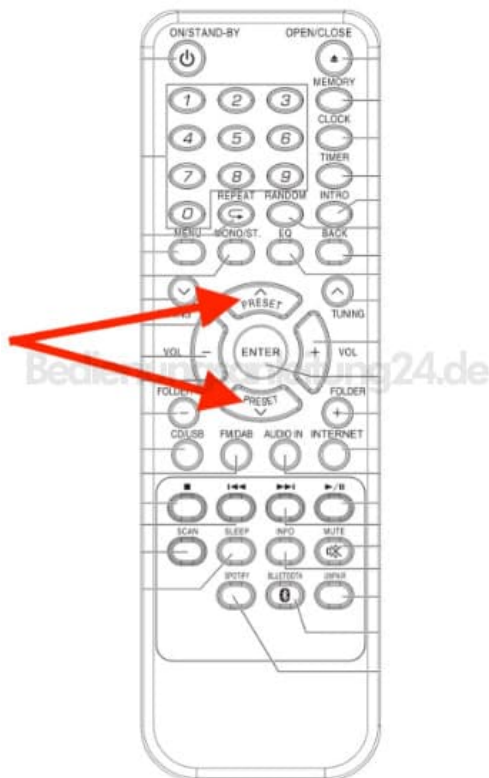


## Auna Worldwide CD

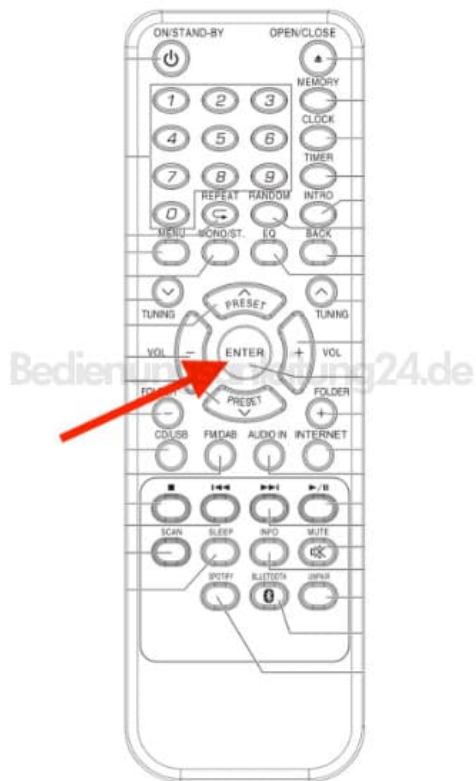
### Update durchführen

Überprüfe vor dem Download von Software, ob der Netzstecker des Radios in der Steckdose ist und eine stabile Stromverbindung vorhanden ist. Wenn das Gerät während des Software Downloads ausgeschaltet wird oder die Stromverbindung unterbrochen wird, kann das zu Funktionsstörungen und/oder Schäden am Gerät führen.

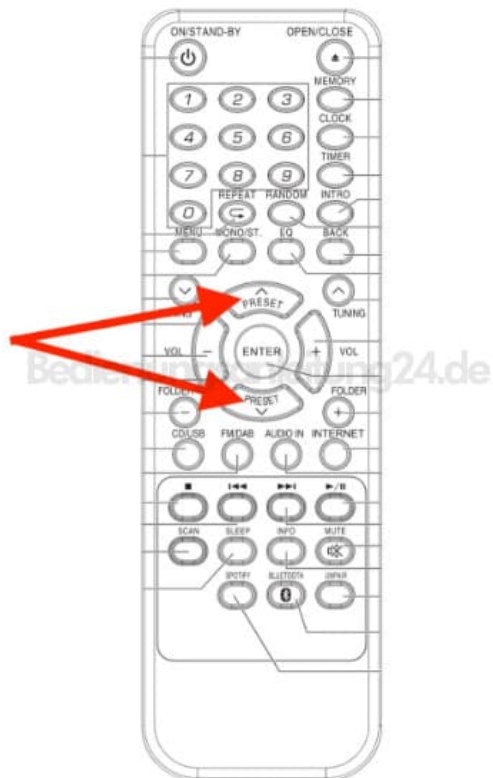
1. Drücke während des Systemeinstellungsmodus die **PRESET**  $\wedge$  oder  $\vee$  Taste auf der Fernbedienung. Blättere so zu "**Software Update**".



2. Drücke zum Bestätigen die Taste **ENTER**.



3. Blättere mit der **PRESET**  $\wedge$  oder  $\vee$  zu „Automatisch prüfen“ oder „Jetzt prüfen“.



4. Drücke zum Bestätigen die Taste **ENTER**.

