




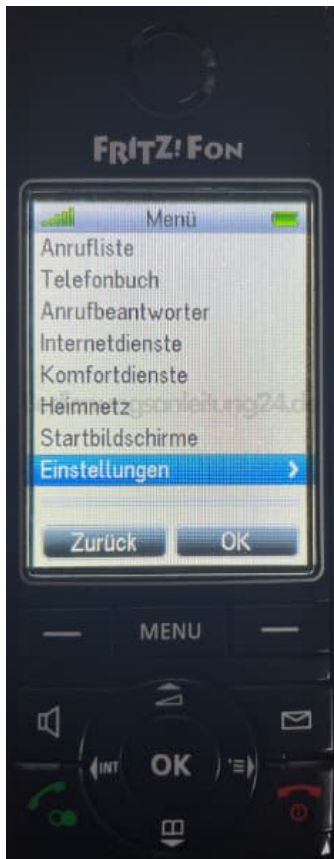
AVM FRITZ!Fon C5

Fritz!Fon - Software Version überprüfen

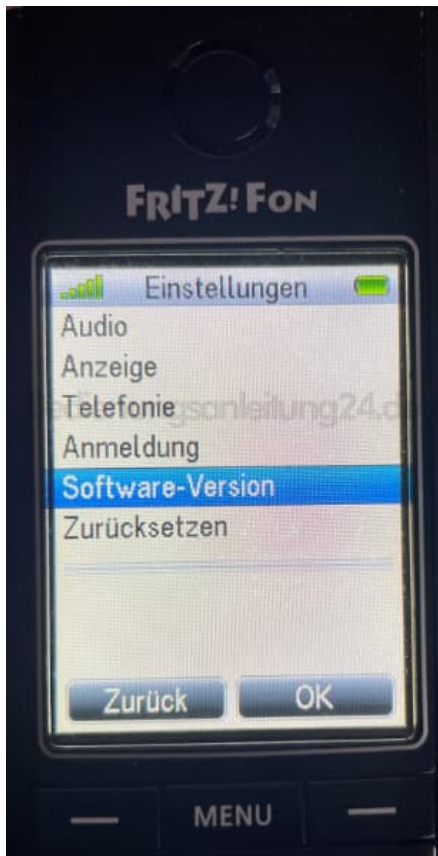
1. Drücke **MENU**.



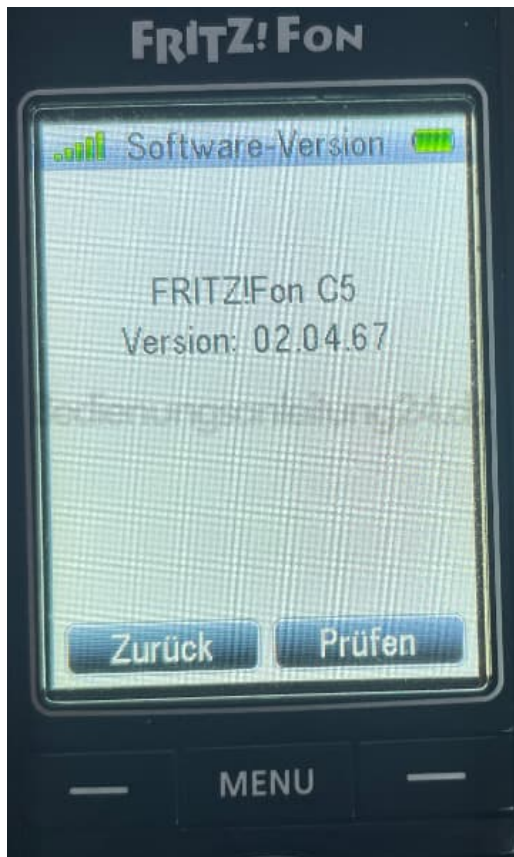
2. Blättere zu **Einstellungen** und drücke **OK**.



3. Wähle **Software-Version** und drücke **OK**.



4. Die aktuell installierte Version wird angezeigt.
Drücke **Prüfen**.



5. Verbindung zum Updateserver wird hergestellt.



6. Nun wird dir angezeigt, ob die Version aktuell ist oder ob ein Update erforderlich ist.



