



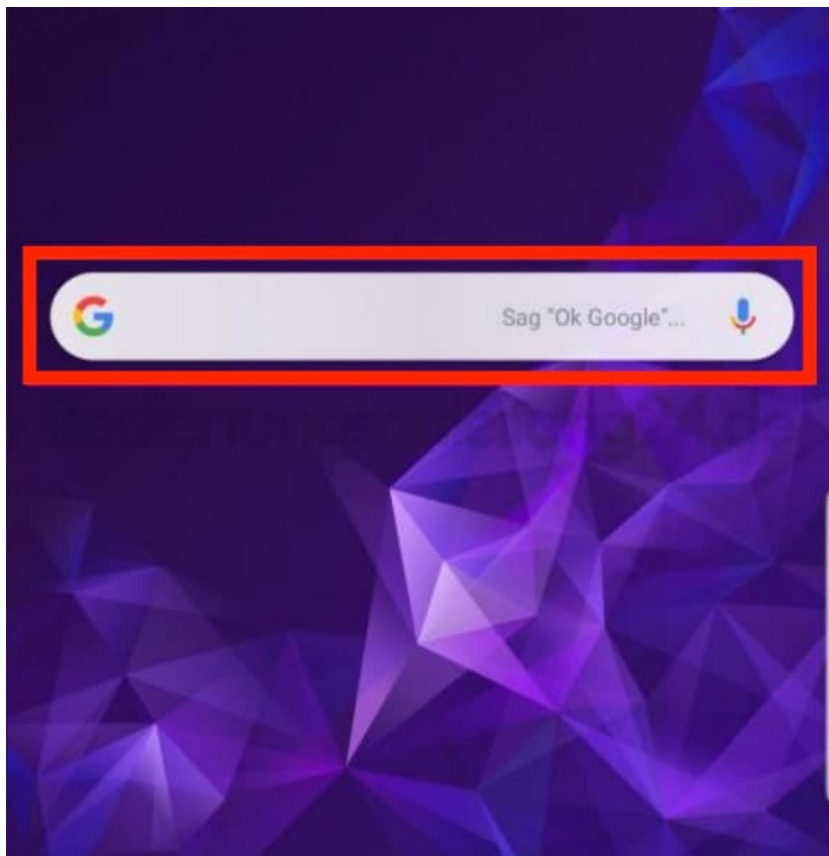
Ulefone Note 6P

Google-Suchleiste entfernen

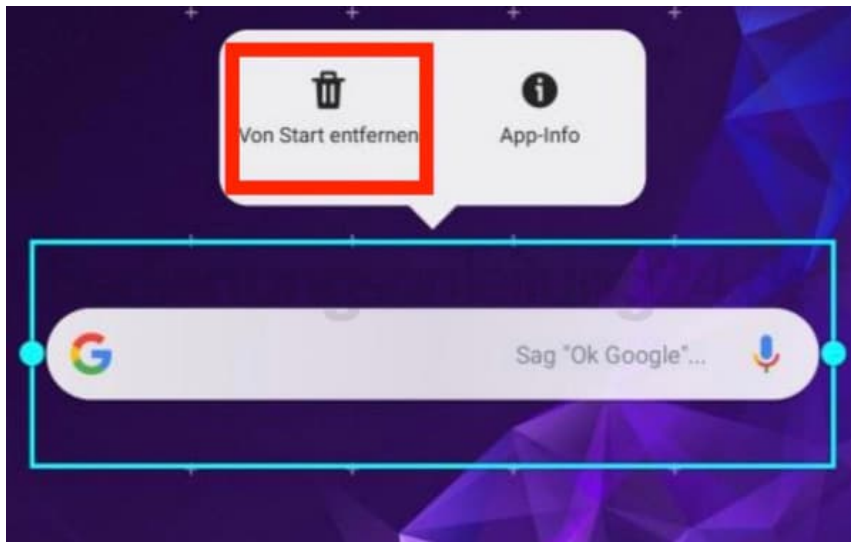
Wenn du die Suchleiste von Google auf dem Startbildschirm entfernen möchtest, folge den nachstehenden Schritten:

1. Google-Suchleiste von Startbildschirm entfernen

Halte die Suchleiste auf dem Startbildschirm gedrückt und warte, bis das Menü erscheint.



2. Anschließend tippst du auf **"Von Start entfernen"**. Daraufhin verschwindet die Google-Suchleiste.

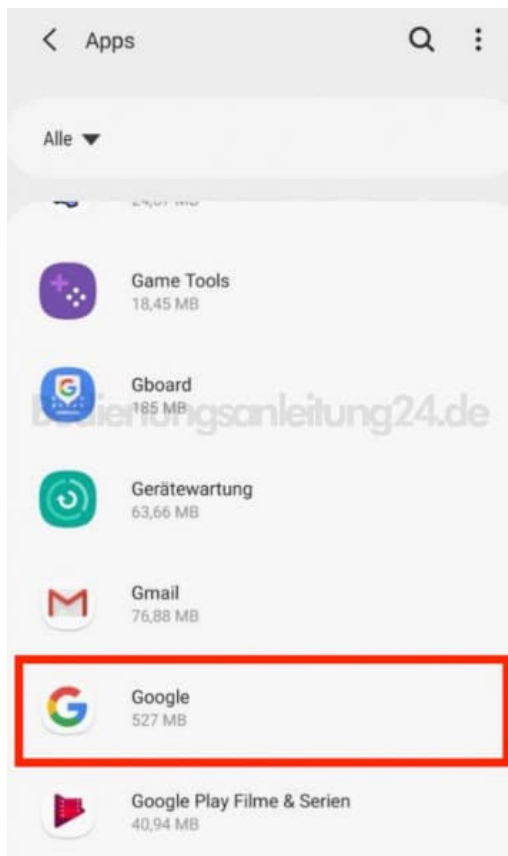


3. Google-App deaktivieren

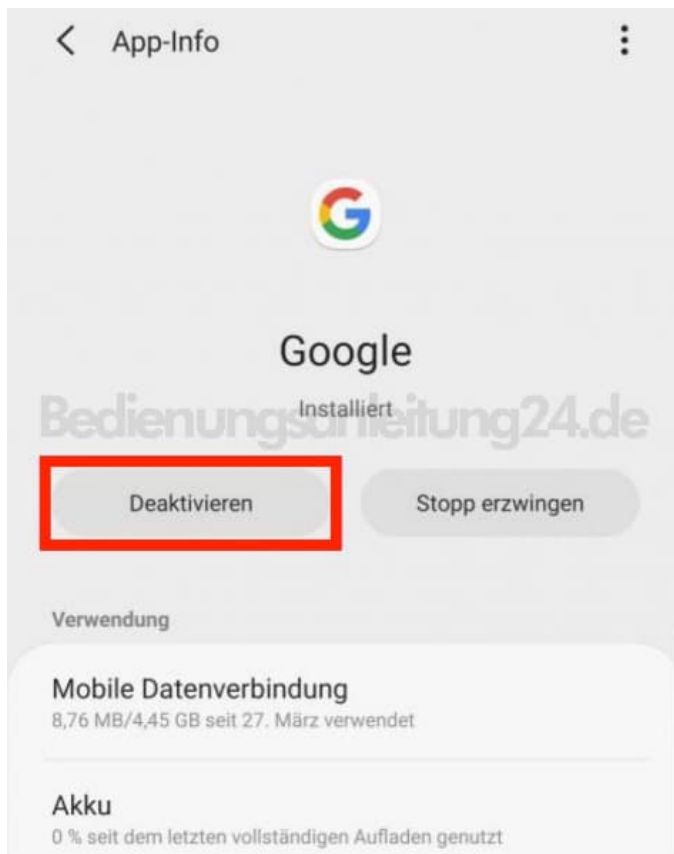
Öffne die Einstellungen des Smartphones und tippe auf den Punkt **"Apps"**.



4. Suche nach **"Google"** und tippe drauf.



5. Anschließend tippst du auf den Button **"Deaktivieren"**.



Hinweise:

- Wenn Sie die Google-App deaktivieren, können Sie auch den Google-Assistenten nicht nutzen und es kommt möglicherweise zu Problemen mit anderen Apps.
- Funktioniert das Entfernen nicht, ist es auf deinem Gerät nicht möglich, die Google-Suchleiste zu entfernen!