




Apple Watch Series 4

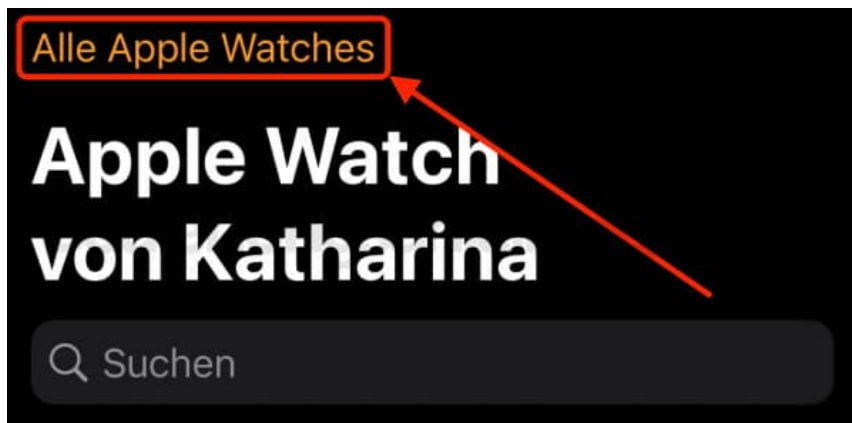
Apple Watch entkoppeln

Gehe wie folgt vor, um deine persönlichen Daten von deinem Gerät zu löschen und es zu entkoppeln.

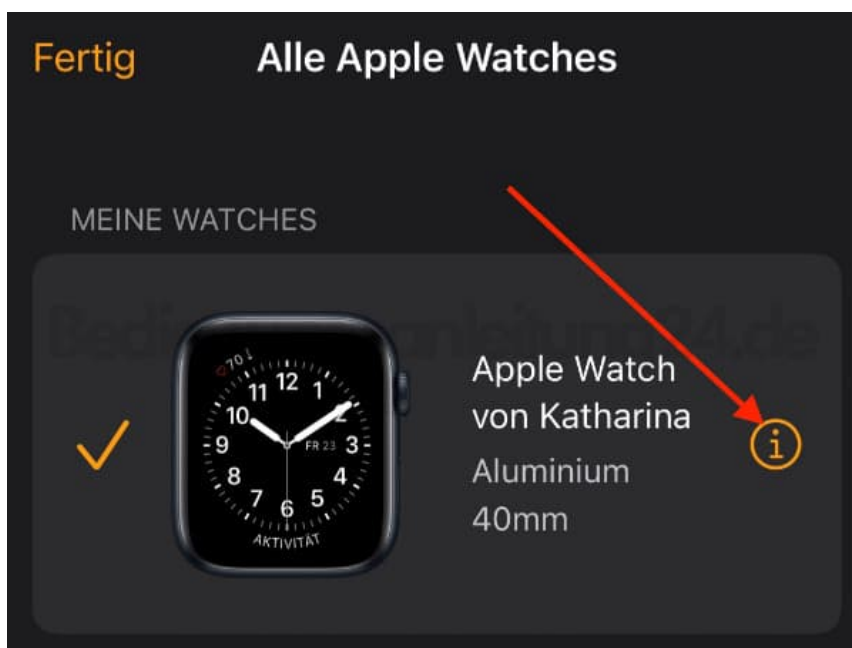
1. Stelle sicher, dass sich Apple Watch und iPhone in Reichweite zueinander befinden.
2. Öffne auf dem iPhone die **Watch-App**.



3. Tippe oben auf "**Alle Apple Watches**".



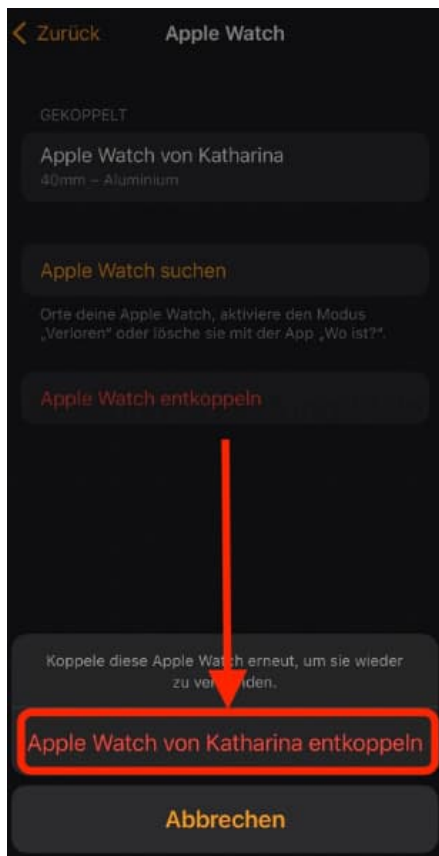
4. Tippe neben dem Namen deiner Apple Watch auf die **Info-Taste**.



5. Tippe auf "**Apple Watch entkoppeln**".



6. Anschließend tippst du zur Bestätigung erneut auf die **Entkoppeln-Taste**.



Wenn du eine mobilfunkfähige Apple Watch hast, tippe auf "Mobilfunktarif entfernen".

Wenn deine Apple Watch ein Cellular-Modell ist, musst du dich möglicherweise an deinen Mobilfunkanbieter wenden, um deinen Mobilfunktarif zu kündigen. Möglicherweise fällt eine Gebühr deines Mobilfunkanbieters an.