



# Samsung Galaxy A14

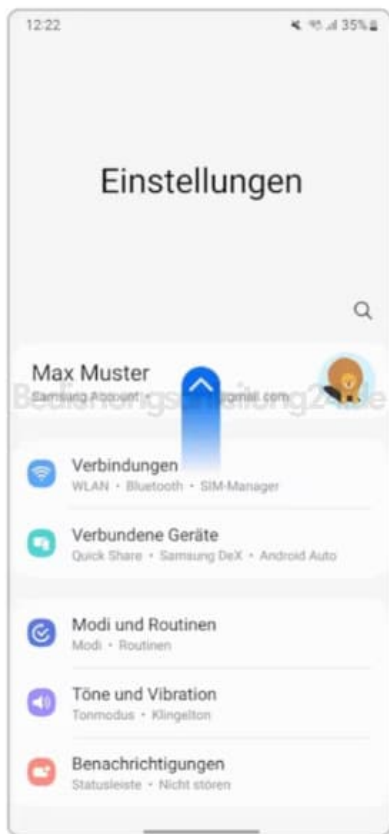
## SIM-PIN ändern

Aus Sicherheitsgründen musst du beim Einschalten deines Handys immer die PIN der SIM-Karte eingeben.

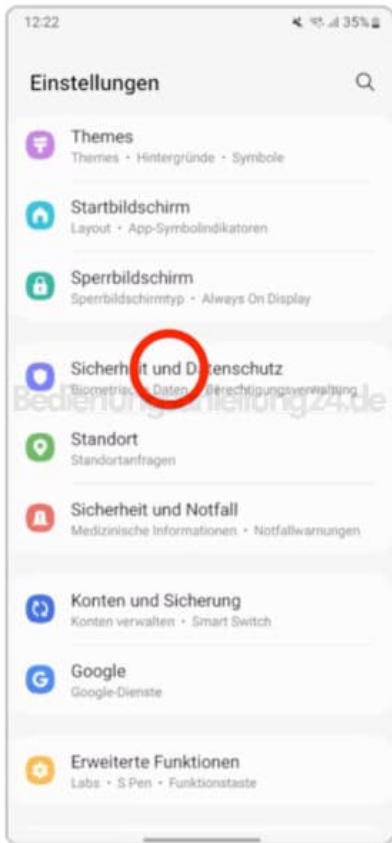
Nachstehend zeigen wir dir, wie du die PIN ändern kannst:

### 1. **Einstellungen öffnen**

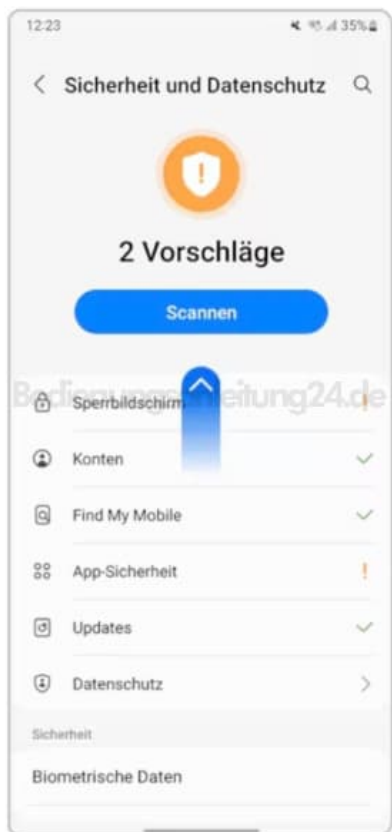
Öffne die **Einstellungen** und scrolle nach unten.



### 2. Tippe auf **Sicherheit und Datenschutz**.



3. Scrolle nach unten.



#### 4. Sicherheitseinstellungen

Tippe auf **Andere Sicherheitseinstellungen**.



5. Tippe auf **SIM-Sperre einrichten**.



## 6. PIN ändern

Tippe auf PIN der SIM-Karte ändern.



7. Folge den Anweisungen auf deinem Smartphone.